



CONSELHO MUNICIPAL DE PREVIDÊNCIA - CMP

ATA Nº 01/2025- CONSELHO MUNICIPAL DE PREVIDÊNCIA – CMP

Aos vinte e um dias do mês de janeiro, do ano de dois mil e vinte cinco, às dezessete horas e cinco minutos, na sala de Reuniões do Almoarifado Central, localizado na Rua Thompson Flores nº 284 centro, reuniram-se ordinariamente, os membros titulares do Conselho Municipal de Previdência, Jonas Haetinger, Acélio Schmitt, José Maia da Rosa, Cesar Weiss, Cristiano de Vargas Agilar, Olanda Braatz, Valter Fernando Schmidt Auler, Daniela Carina Post nomeados a contar de 16 de dezembro pela Portaria nº 999/ 2024, com base no disposto na Lei Municipal n.º 096, de 29-9-06, quais sejam: (10564/2024), sob a Presidência do Primeiro quando inicialmente foram abertos os trabalhos e na sequencia foram deliberados os seguintes assuntos: 1) O Gestor de Recursos demonstrou os dados do ANEXO 1 encaminhado nos respectivos E-mails e no grupo do Whatsapp dos Conselheiros, referente à carteira de investimentos do RPPS - mês de competência dezembro, na qual trás os seguintes pontos avaliados 1 - Rentabilidade da Carteira Geral - Fundo de investimentos, 2 - Performance e Meta Atuarial, 3 - Performance e Meta Atuarial – Gráfico, 4 - Alocações por Administradora, 5 - Evolução patrimonial, 6 - Limites de Alocação e Concentração, 7 - Limites de Alocação e Concentração - Por Segmento, 8 - Alocação por Benchmark, 9 - Alocação por Benchmark – Gráfico, 10 - Indicadores Econômicos / Portfólio de produtos instituições, 11 - Resumo APRs, 12 Consignações / fluxo de Pagamento, 13- Política de Investimentos 2024, 14- Dados de lâmina dos Fundos, 15- Verificação da Suficiência Financeira Mensal do RPPS Candelária- RS, 16 Taxa de Administração / Histórico / (Conta Sicredi 8971-5), 17- Aporte Periódico/ (conta Sicredi 15590-4 ). A carteira de investimentos segue compatível com os limites de alocação dos recursos da Política de Investimento propostos para o ano de 2024. Verificou-se a rentabilidade do mês de dezembro de 2024, onde se pode constatar que a rentabilidade ficou **negativa** em **R\$ 24.465,55** sendo que em trinta e um de dezembro o saldo financeiro do Regime resultou em **R\$ 131.210.683,34**. O Gestor de Recursos informa que os recursos foram mantidos em fundos onde estavam alocados, com pequenos movimentos de recursos realizados ao longo do mês, acompanhando o mercado financeiro, respeitando a política de investimentos do ano de 2024 e em conformidade com a Resolução CMN nº 4.963/2021 de 25 novembro de 2021, considerando que os recursos devem ser aplicados tendo as presentes condições: segurança, rentabilidade, solvência, liquidez e transparência, conforme informações inseridas no Cadprev Web. 2) O Gestor de Recursos apresentou a tabela de performance e meta atuarial do ano de 2024, conforme resultados alcançados a rentabilidade acumulada no ano de 2024 foi de **R\$ 8.566.131,04**, ficando abaixo da meta estimada para o exercício. 3) Ficou decidido que os valores das contribuições que o RPPS tens referente à competência dezembro 2024, deverá ser alocado na agência do Sicredi em conta especifica criada para receber os valores do aporte mensal, no valor de **R\$ 207.322,11** e a diferença na agência da Banco do Brasil em conta especifica no valor **R\$1.212.373,39** totalizando **R\$ 1.419.695,50** 4) O Gestor de Recursos comunica que realizou o enviou dos relatórios a Câmara de Vereadores via E-mail, referente ao mês de dezembro dentro dos prazos, bem como os extratos ao Conselho Fiscal, a ata mensal foi entregue e os jetons foram pagos aos Conselheiros. 5) Os membros do Conselho Municipal de Previdência analisaram os relatórios da folha de pagamento referente as contribuições da Câmara de Vereadores e do Poder Executivo, competência novembro, sendo que os valores foram depositados junto a conta do Regime agência Bannisul dentro dos prazos. 6) O Gestor de Recursos menciona que a carteira do RPPS de Candelária rendeu -0,01% no mês de dezembro/24, ante uma meta atuarial de 0,94% (IPCA + 5,25%). No acumulado do ano, a carteira rendeu 6,48% contra 10,33% da meta atuarial. A conjuntura de elevação das expectativas de juros e inflação, aliada às dificuldades em relação à questão fiscal e ao aumento da cotação do Dólar, impactou novamente os investimentos em dezembro, com destaque para os índices IMA pré-fixados. O IRF-M caiu 1,66% em dezembro e acumulou 1,86% em 2024. Entre os pós fixados o IMA-B5+ também teve nova queda, dessa vez de 4,37%, acumulando -8,63% no ano, o índice com pior performance acumulada entre os IMA. O Ibovespa recuou 4,29% no

*[Handwritten signatures and initials in blue ink]*





CONSELHO MUNICIPAL DE PREVIDÊNCIA - CMP

54 mês, fechando 2024 em -10,36%. O CDI segue sendo o melhor índice de renda fixa do ano,  
55 com crescimento de 0,93% e 10,92% no mês e no ano respectivamente, a distribuição dos  
56 recursos do RPPS está consolidada em 6 índices de renda fixa e 1 índice de renda variável,  
57 onde o IMA-B representa 40% e o CDI 36% dos recursos da carteira. O restante está  
58 distribuído, em ordem decrescente de participação, entre os índices IRF-M1 (11%), IMA-B5  
59 (4%), renda variável (4%), IRF-M (2%), IDKA IPCA 2A (1%), 31% que estão informados  
60 como IMA-B está alocados em fundos de vértice. O CDI foi o principal responsável pelo  
61 rendimento da carteira no mês analisado, ressalta-se para o fato de que a baixa rentabilidade  
62 apurada no mês de dezembro se deve, em boa medida, ao fato de que os fundos de vértice,  
63 onde o RPPS tem aplicados 31% de seus recursos, são marcados a mercado, mesmo que ao  
64 vencimento entreguem a taxa de juros que foi contratada, OBS: os fundos fechados que  
65 possuem benchmark indicado neste relatório como "IPCA +6%" ou "Outros" foram  
66 contabilizados, para fins de análise, como IMA-B, devido às características agregadas dos  
67 títulos que os compõem.07) O Conselheiro César informa que o setor de Recursos  
68 Humanos confirmou a este Conselho de Previdência, que realizou programa permanente  
69 de atualização cadastral dos servidores ativos do Município e de prova de vida dos  
70 aposentados e dos pensionistas vinculados ao Regime Próprio de Previdência Social –  
71 RPPS, denominado recenseamento previdenciário, conforme Lei nº 034/2024, não ficando  
72 pendências no exercício de 2024.08) O Presidente do Conselho, Jonas Haetinger apresentou  
73 as tabelas com os valores referente a suficiência financeira mensal do RPPS, aporte  
74 periódico, para acompanhamento e verificação dos Conselheiros, em relação a **Suficiência**  
75 **Financeira o mesmo cita:** "Considerando os relatórios do fechamento do mês dezembro  
76 pela contabilidade, verificou-se que houve suficiência financeira no referido mês, tendo  
77 arrecadado para fins de suficiência (exceto o aporte) o montante de R\$ 3.169.014,44, e pago  
78 o montante de R\$ 2.139.160,79, tendo o resultado positivo de R\$ 1.029.853,65, Já no  
79 acumulado para o ano, verifica-se também a suficiência financeira anual dos recursos do  
80 RPPS, tendo arrecadado para fins de suficiência (exceto o aporte) o montante de R\$  
81 24.421.664,02, e pago o montante de R\$ 17.900.582,48, tendo o resultado positivo de R\$  
82 6.521.081,54, já considerando os valores totais arrecadados, incluído o valor do aporte  
83 mensal, chegamos nos seguintes resultados: No mês de dezembro arrecadou o montante de  
84 R\$ 3.376.336,55, e pago o montante de R\$ 2.139.160,79, tendo o resultado positivo de R\$  
85 1.237.175,76. No ano de 2024 arrecadou o montante de R\$ R\$ 28.472.993,12, e pago o  
86 montante de R\$ 17.900.582,48, tendo o resultado positivo de R\$ R\$ 10.572.410,64" em  
87 relação a **Taxa de Administração o mesmo cita:** " Considerando os relatórios do  
88 fechamento do mês dezembro pela contabilidade, verificou-se as receitas e despesas da taxa  
89 de administração do referido mês que são devidamente registradas em conta separada dos  
90 recursos do fundo de previdência próprio do município, tendo arrecadado o montante de R\$  
91 2.372,57, e empenhado o montante de R\$ 12.012,97, já no acumulado para o ano, verifica-se  
92 os totais das receitas e despesas com a taxa de administração, tendo arrecadado o montante  
93 de R\$ 291.871,29, e empenhado o montante de R\$ 189.473,92, tendo o resultado positivo de  
94 R\$ 102.397,37 para o exercício já considerando os saldos de anos anteriores chegamos ao  
95 resultado final dos recursos da taxa de administração, onde somados ao saldo de superávit  
96 do ano anterior e das despesas de restos a pagar pagas no exercício, atingiu-se o resultado  
97 acumulado de superávit de R\$ 224.582,67. Nesse sentido como os recursos da taxa de  
98 administração se mostram suficientes para cobrir as despesas administrativas da unidade  
99 gestora do RPPS, bem como não haverá aumento significativo para as despesas  
100 administrativas ou utilização do resultado do superávit sugere-se que os recursos do  
101 superávit sejam revertidos ao fundo de previdências próprio do município logo após  
102 ingresso da parcela correspondente ao exercício financeiro do ano de 2025 a ser calculada  
103 em 1,00 % incidente sobre a totalidade da remuneração dos servidores ativos, em  
104 disponibilidade remunerada, inativos e pensionistas relativamente ao exercício financeiro  
105 anterior." Em relação ao **Aporte Periódico Mensal o mesmo cita:** "Considerando os  
106 relatórios do fechamento do mês dezembro pela contabilidade, verificou-se que os valores

Handwritten signatures in blue ink on the right margin of the page.





CONSELHO MUNICIPAL DE PREVIDÊNCIA - CMP

107 do aporte periódico mensal estão sendo depositados em conta específica separada para fins  
108 de controle de sua utilização, sendo que tais valores somente poderão ser utilizados para o  
109 pagamento de aposentadorias e pensões após 5 anos de seu ingresso. Nenhuma  
110 movimentação de saída de recursos foi registrada o que demonstra a correta manutenção dos  
111 recursos do aporte periódico. No mês de dezembro houve o ingresso da parcela de R\$  
112 207.322,11 e dos rendimentos de aplicação financeira de R\$ 46.565,25, no acumulado para  
113 o ano ocorreu o ingresso de R\$ 4.411.952,17; e somados ao saldo do ano anterior de R\$  
114 1.210.708,76 chegamos ao total de R\$ 5.622.660,93 que estão aplicados em fundos de  
115 investimentos de acordo com a política de investimentos e normas legais, e por fim foram  
116 aprovadas as despesas administrativas do período de 17-12-2024 a 21-01-2025 e para  
117 constar, eu, César Weiss, lavrei a presente ata, a qual assino juntamente com os demais.

**CALCULO PARA TAXA DE ADMINISTRAÇÃO DO RPPS PARA O ANO 2025 - LEI MUNICIPAL Nº 096, DE 29/09/2006**

Art. 13. Constituem recursos do RPPS:

I - a contribuição previdenciária, de caráter compulsório, dos servidores públicos ativos e em disponibilidade remunerada de qualquer dos Órgãos e Poderes do Município, incluídas suas autarquias e fundações, na razão de 14%, incidente sobre a totalidade da remuneração de contribuição; (NR) (inciso com redação estabelecida pelo art. 1º da Lei Municipal nº 1.758, de 27.05.2020)

II - a contribuição previdenciária, de caráter compulsório, dos servidores públicos inativos e pensionistas de qualquer dos Órgãos e Poderes do Município, incluídas suas autarquias e fundações, na razão de 14%, incidente sobre o valor da parcela dos proventos que supere o limite máximo estabelecido para os benefícios do Regime Geral de Previdência Social, sendo que, em relação aos inativos portadores de doenças incapacitantes, assim definidas em lei, a contribuição incidirá sobre o valor da parcela dos proventos que superem o dobro desse limite; (NR) (inciso com redação estabelecida pelo art. 1º da Lei Municipal nº 1.758, de 27.05.2020)

1%

§ 3º As contribuições e demais recursos de que tratam os artigos 12 e 13, desta Lei, somente poderão ser utilizadas para pagamento de benefícios previdenciários do RPPS e da taxa de administração destinada à manutenção desse Regime.

§ 4º O valor da taxa de administração, mencionada no parágrafo anterior, será de 1,00% incidente sobre a totalidade da remuneração dos servidores ativos, em disponibilidade remunerada, inativos e pensionistas, nos termos dos incisos I e II, relativamente ao exercício financeiro anterior, e poderá ser utilizado para o custeio das avallações atuariais e de outras despesas autorizadas pelo Ministério da Previdência Social - MPS. (NR) (redação estabelecida pelo art. 1º da Lei Municipal nº 804, de 04.02.2013)

I - TOTAL REMUNERAÇÃO SERVIDORES ATIVOS ANO ANTERIOR (2024) - RESUMO GERAL ATIVOS "REGIME 1" = TOTAL DA BASE CONTRIBUIÇÃO	R\$	27.952.367,42
II - TOTAL REMUNERAÇÃO SERVIDORES INATIVOS ANO ANTERIOR (2024) - RESUMO GERAL INATIVOS E PENSIONISTAS = TOTAL DA BASE CONTRIBUIÇÃO	R\$	163.445,07
III = (I+II) TOTAL DA BASE PARA FINS DO CALCULO DA TAXA DE ADMINISTRAÇÃO RPPS	R\$	28.115.812,49
IV = (III x 1%) VALOR BRUTO DA TAXA DE ADMINISTRAÇÃO PARA O ANO 2025	R\$	281.158,12
V - ( - ) DEDUÇÕES E COMPENSAÇÕES	R\$	-
VI = (IV - V) VALOR LIQUIDO A TRANSFERIR PARA CONTA DA TAXA DE ADMINISTRAÇÃO PARA O ANO DE 2025	R\$	281.158,12

Elaboração: Departamento de Contabilidade, 17/01/2025 às 20:32

Fonte: Legislação aplicada; relatórios contábeis; e relatórios da folha de pagamento (referentes o exercício financeiro de 2024).



Data	Verificação da Sufficiência Financeira Mensal RPPS de Calxa) - Ano 2024	(Regime	Receitas	Empenhos e Restos Pagos	Saldo
<b>Movimentações Janeiro 2024</b>					
	Receitas previdenciarias	R\$	982.549,70		R\$ 982.549,70
	<b>Despesas previdenciarias</b>	R\$		<b>1.273.484,71</b>	<b>(290.935,01)</b>
	Aposentadorias	R\$		1.144.118,56	
	Pensões	R\$		113.508,71	
	13º salário				
	Compensação Previdenciaria	R\$	39.018,02	R\$ 15.857,44	
	Receita de remuneração investimentos	R\$	484.283,96		R\$ 193.348,95
<b>Subtotal</b>	<b>Resultado Financeiro 2024 para fins de verificação suficiencia</b>	R\$	<b>1.505.851,68</b>	<b>1.273.484,71</b>	<b>R\$ 232.366,97</b>
	Receita aporte periodico	R\$	399.261,54		
<b>Totais</b>	<b>Resultado Financeiro Janeiro 2024 (Total Geral)</b>	R\$	<b>1.905.113,22</b>	<b>1.273.484,71</b>	<b>R\$ 631.628,51</b>
<b>Movimentações Fevereiro 2024</b>					
	Receitas previdenciarias	R\$	721.096,13		R\$ 721.096,13
	<b>Despesas previdenciarias</b>	R\$		<b>1.281.201,54</b>	<b>(560.105,41)</b>
	Aposentadorias	R\$		1.151.835,39	
	Pensões	R\$		113.508,71	
	13º salário				
	Compensação Previdenciaria	R\$	39.018,02	R\$ 15.857,44	
	Receita de remuneração investimentos	R\$	961.604,52		R\$ 401.499,11
<b>Subtotal</b>	<b>Resultado Financeiro 2024 para fins de verificação suficiencia</b>	R\$	<b>1.721.718,67</b>	<b>1.281.201,54</b>	<b>R\$ 440.517,13</b>
	Receita aporte periodico	R\$	403.254,16		
<b>Totais</b>	<b>Resultado Financeiro Fevereiro 2024 (Total Geral)</b>	R\$	<b>2.124.972,83</b>	<b>1.281.201,54</b>	<b>R\$ 843.771,29</b>
<b>Movimentações Março 2024</b>					
	Receitas previdenciarias	R\$	987.632,68		R\$ 987.632,68
	<b>Despesas previdenciarias</b>	R\$		<b>1.369.564,71</b>	<b>(381.932,03)</b>
	Aposentadorias	R\$		1.223.631,85	
	Pensões	R\$		123.235,39	
	13º salário				
	Compensação Previdenciaria	R\$	40.465,18	R\$ 22.697,47	
	Receita de remuneração investimentos	R\$	736.448,04		R\$ 354.516,01
<b>Subtotal</b>	<b>Resultado Financeiro 2024 para fins de verificação suficiencia</b>	R\$	<b>1.764.545,90</b>	<b>1.369.564,71</b>	<b>R\$ 394.981,19</b>
	Receita aporte periodico	R\$	403.254,16		
<b>Totais</b>	<b>Resultado Financeiro Março 2024 (Total Geral)</b>	R\$	<b>2.167.800,06</b>	<b>1.369.564,71</b>	<b>R\$ 798.235,35</b>



Data	Verificação da Sufficiência Financeira Mensal RPPS de Caixa) - Ano 2024	(Regime	Receitas	Empenhos e Restos Pagos	Saldo
	<b>Movimentações Abril 2024</b>				
	Receitas previdenciárias		R\$ 1.043.399,11		R\$ 1.043.399,11
	<b>Despesas previdenciárias</b>			R\$ 1.375.363,26	R\$ (331.964,15)
	Aposentadorias			R\$ 1.231.536,37	
	Pensões			R\$ 124.229,13	
	13º salário				
	Compensação Previdenciária		R\$ 70.189,77	R\$ 19.597,76	
	Receita de remuneração investimentos		R\$ (149.254,36)		R\$ (481.218,51)
	<b>Resultado Financeiro 2024 para fins de verificação suficiencia</b>		R\$ 964.334,52	R\$ 1.375.363,26	R\$ (411.028,74)
	Receita aporte periodico		R\$ 403.254,16		
<b>Totais</b>	<b>Resultado Financeiro Abril 2024 (Total Geral)</b>		R\$ 1.367.588,68	R\$ 1.375.363,26	R\$ (7.774,58)
	<b>Movimentações Maio 2024</b>				
	Receitas previdenciárias		R\$ 1.037.744,78		R\$ 1.037.744,78
	<b>Despesas previdenciárias</b>			R\$ 1.380.667,18	R\$ (342.922,40)
	Aposentadorias			R\$ 1.239.298,10	
	Pensões			R\$ 121.771,32	
	13º salário				
	Compensação Previdenciária		R\$ 40.785,33	R\$ 19.597,76	
	Receita de remuneração investimentos		R\$ 1.154.789,73		R\$ 811.867,33
	<b>Resultado Financeiro 2024 para fins de verificação suficiencia</b>		R\$ 2.233.319,84	R\$ 1.380.667,18	R\$ 852.652,66
	Receita aporte periodico		R\$ 403.254,16		
<b>Totais</b>	<b>Resultado Financeiro Maio 2024 (Total Geral)</b>		R\$ 2.636.574,00	R\$ 1.380.667,18	R\$ 1.255.906,82
	<b>Movimentações Junho 2024</b>				
	Receitas previdenciárias		R\$ 1.055.623,36		R\$ 1.055.623,36
	<b>Despesas previdenciárias</b>			R\$ 2.052.796,37	R\$ (997.173,01)
	Aposentadorias			R\$ 1.362.586,02	
	Pensões			R\$ 122.085,21	
	13º salário			R\$ 548.221,97	
	Compensação Previdenciária		R\$ 155.101,84	R\$ 19.903,17	
	Receita de remuneração investimentos		R\$ 448.598,87		R\$ (548.574,14)
	<b>Resultado Financeiro 2024 para fins de verificação suficiencia</b>		R\$ 1.659.324,07	R\$ 2.052.796,37	R\$ (393.472,30)
	Receita aporte periodico		R\$ 403.254,16		
<b>Totais</b>	<b>Resultado Financeiro Junho 2024 (Total Geral)</b>		R\$ 2.062.578,23	R\$ 2.052.796,37	R\$ 9.781,86














Data	Verificação da Suficiência Financeira Mensal RPPS de Caixa) - Ano 2024	(Regime	Receitas	Empenhos e Restos Pagos	Saldo
	Movimentações Julho 2024				
	Receitas previdenciárias		R\$ 1.048.585,61		R\$ 1.048.585,61
	<b>Despesas previdenciárias</b>			<b>R\$ 1.386.012,06</b>	<b>R\$ (337.426,45)</b>
	Aposentadorias			R\$ 1.244.707,67	
	Pensões			R\$ 121.771,32	
	13º salário			R\$ -	
	Compensação Previdenciária		R\$ 41.384,57	R\$ 19.533,07	
	Receita de remuneração investimentos		R\$ 1.488.803,48		R\$ 1.151.377,03
<b>Subtotal</b>	<b>Resultado Financeiro 2024 para fins de verificação suficiencia</b>		<b>R\$ 2.578.773,66</b>	<b>R\$ 1.386.012,06</b>	<b>R\$ 1.192.761,60</b>
	Receita aporte periodico		R\$ 403.254,16		
<b>Totais</b>	<b>Resultado Financeiro Julho 2024 (Total Geral)</b>		<b>R\$ 2.982.027,82</b>	<b>R\$ 1.386.012,06</b>	<b>R\$ 1.596.015,76</b>
	Movimentações Agosto 2024				
	Receitas previdenciárias		R\$ 1.054.604,83		R\$ 1.054.604,83
	<b>Despesas previdenciárias</b>			<b>R\$ 1.394.274,92</b>	<b>R\$ (339.670,09)</b>
	Aposentadorias			R\$ 1.253.405,30	
	Pensões			R\$ 121.771,32	
	13º salário			R\$ -	
	Compensação Previdenciária		R\$ 40.399,55	R\$ 19.098,30	
	Receita de remuneração investimentos		R\$ 1.031.631,50		R\$ 691.961,41
<b>Subtotal</b>	<b>Resultado Financeiro 2024 para fins de verificação suficiencia</b>		<b>R\$ 2.126.635,88</b>	<b>R\$ 1.394.274,92</b>	<b>R\$ 732.360,96</b>
	Receita aporte periodico		R\$ 403.254,16		
<b>Totais</b>	<b>Resultado Financeiro Agosto 2024 (Total Geral)</b>		<b>R\$ 2.529.890,04</b>	<b>R\$ 1.394.274,92</b>	<b>R\$ 1.135.615,12</b>
	Movimentações Setembro 2024				
	Receitas previdenciárias		R\$ 1.350.778,33		R\$ 1.350.778,33
	<b>Despesas previdenciárias</b>			<b>R\$ 1.410.742,23</b>	<b>R\$ (59.963,90)</b>
	Aposentadorias			R\$ 1.264.047,77	
	Pensões			R\$ 121.368,40	
	13º salário			R\$ -	
	Compensação Previdenciária		R\$ 40.598,56	R\$ 25.326,06	
	Receita de remuneração investimentos		R\$ 445.179,54		R\$ 385.215,64
<b>Subtotal</b>	<b>Resultado Financeiro 2024 para fins de verificação suficiencia</b>		<b>R\$ 1.836.556,43</b>	<b>R\$ 1.410.742,23</b>	<b>R\$ 425.814,20</b>
	Receita aporte periodico		R\$ 207.322,11		
<b>Totais</b>	<b>Resultado Financeiro Setembro 2024 (Total Geral)</b>		<b>R\$ 2.043.878,54</b>	<b>R\$ 1.410.742,23</b>	<b>R\$ 633.136,31</b>



Data	Verificação da Suficiência Financeira Mensal RPPS de Caixa) - Ano 2024	(Regime	Receitas	Empenhos e Restos Pagos	Saldo
	<b>Movimentações Outubro 2024</b>				
	Receitas previdenciárias		R\$ 1.239.929,19		R\$ 1.239.929,19
	<b>Despesas previdenciárias</b>			R\$ 1.418.296,49	R\$ (178.367,30)
	Aposentadorias			R\$ 1.274.188,37	
	Pensões			R\$ 123.707,72	
	13º salário				
	Compensação Previdenciária		R\$ 989.439,33	R\$ 20.400,40	
	Receita de remuneração investimentos		R\$ 628.067,23		R\$ 449.699,93
<b>Subtotal</b>	<b>Resultado Financeiro 2024 para fins de verificação suficiencia</b>		<b>R\$ 2.857.435,75</b>	<b>R\$ 1.418.296,49</b>	<b>R\$ 1.439.139,26</b>
	Receita aporte periodico		R\$ 207.322,11		
<b>Totais</b>	<b>Resultado Financeiro Outubro 2024 (Total Geral)</b>		<b>R\$ 3.064.757,86</b>	<b>R\$ 1.418.296,49</b>	<b>R\$ 1.646.461,37</b>
	<b>Movimentações Novembro 2024</b>				
	Receitas previdenciárias		R\$ 1.227.437,38		R\$ 1.227.437,38
	<b>Despesas previdenciárias</b>			R\$ 1.419.018,22	R\$ (191.580,84)
	Aposentadorias			R\$ 1.276.501,00	
	Pensões			R\$ 123.403,31	
	13º salário				
	Compensação Previdenciária		R\$ 53.764,44	R\$ 19.113,91	
	Receita de remuneração investimentos		R\$ 722.951,36		R\$ 531.370,52
<b>Subtotal</b>	<b>Resultado Financeiro 2024 para fins de verificação suficiencia</b>		<b>R\$ 2.004.153,18</b>	<b>R\$ 1.419.018,22</b>	<b>R\$ 585.134,96</b>
	Receita aporte periodico		R\$ 207.322,11		
<b>Totais</b>	<b>Resultado Financeiro Novembro 2024 (Total Geral)</b>		<b>R\$ 2.211.475,29</b>	<b>R\$ 1.419.018,22</b>	<b>R\$ 792.457,07</b>
	<b>Movimentações Dezembro 2024</b>				
	Receitas previdenciárias		R\$ 2.429.584,33		R\$ 2.429.584,33
	<b>Despesas previdenciárias</b>			R\$ 2.139.160,79	R\$ 290.423,54
	Aposentadorias			R\$ 1.293.910,41	
	Pensões			R\$ 118.114,31	
	13º salário			R\$ 687.416,77	
	Compensação Previdenciária		R\$ 765.801,01	R\$ 39.719,30	
	Receita de remuneração investimentos		R\$ (26.370,90)		R\$ 264.052,64
<b>Subtotal</b>	<b>Resultado Financeiro 2024 para fins de verificação suficiencia</b>		<b>R\$ 3.169.014,44</b>	<b>R\$ 2.139.160,79</b>	<b>R\$ 1.029.853,65</b>
	Receita aporte periodico		R\$ 207.322,11		
<b>Totais</b>	<b>Resultado Financeiro Dezembro 2024 (Total Geral)</b>		<b>R\$ 3.376.336,55</b>	<b>R\$ 2.139.160,79</b>	<b>R\$ 1.237.175,76</b>









Data	Verificação da Suficiência Financeira Mensal RPPS de Caixa) - Ano 2024	(Regime	Receitas	Empenhos e Restos Pagos	Saldo
<b>Totais no Ano</b>	<b>Resultado Financeiro 2024 para fins de verificação suficiencia</b>	R\$	24.421.664,02	R\$ 17.900.582,48	R\$ 6.521.081,54
<b>Totais no Ano</b>	<b>Resultado Financeiro 2024 (Total Geral)</b>	R\$	28.472.993,12	R\$ 17.900.582,48	R\$ 10.572.410,64

Considerando os relatórios do fechamento do mês dezembro pela contabilidade, verificou-se que houve suficiência financeira no referido mês, tendo arrecadado para fins de suficiência (exceto o aporte) o montante de R\$ 3.169.014,44, e pago o montante de R\$ 2.139.160,79, tendo o resultado positivo de R\$ 1.029.853,65.

Já no acumulado para o ano, verifica-se também a suficiência financeira anual dos recursos do rpps, tendo arrecadado para fins de suficiência (exceto o aporte) o montante de R\$ 24.421.664,02, e pago o montante de R\$ 17.900.582,48, tendo o resultado positivo de R\$ 6.521.081,54.

Já considerando os valores totais arrecadados, incluído o valor do aporte mensal, chegamos nos seguintes resultados:

No mês de dezembro arrecadou o montante de R\$ 3.376.336,55, e pago o montante de R\$ 2.139.160,79, tendo o resultado positivo de R\$ 1.237.175,76.

No ano de 2024 arrecadou o montante de R\$ R\$ 28.472.993,12, e pago o montante de R\$ 17.900.582,48, tendo o resultado positivo de R\$ R\$ 10.572.410,64.

*[Handwritten signatures and initials]*






Data	Receitas e Despesas da Taxa de Administração (conta síncrona 8971-5) - Ano 2024	Receitas	Despesas Empenhada	Saldo / Resultado
	<b>Movimentações Janeiro 2024</b>			
	Receitas (Aporte da Taxa)	R\$ -		R\$ -
	<b>Despesas Administrativas</b>			
	Jetons		R\$ 17.647,89	R\$ (17.647,89)
	Serviços		R\$ 10.197,89	
	Diárias		R\$ 7.450,00	
	Receita de remuneração investimentos	R\$ 1.285,41		R\$ (16.362,48)
	<b>Totais</b>	<b>R\$ 1.285,41</b>	<b>R\$ 17.647,89</b>	<b>R\$ (16.362,48)</b>
	<b>Movimentações Fevereiro 2024</b>			
	Receitas (Aporte da Taxa)	R\$ 262.317,76		R\$ 262.317,76
	<b>Despesas Administrativas</b>			
	Jetons		R\$ 13.130,96	R\$ 249.186,80
	Serviços		R\$ 10.130,96	
	Diárias		R\$ 3.000,00	
	Receita de remuneração investimentos	R\$ 1.513,78		R\$ 250.700,58
	<b>Totais</b>	<b>R\$ 263.831,54</b>	<b>R\$ 13.130,96</b>	<b>R\$ 250.700,58</b>
	<b>Movimentações Março 2024</b>			
	Receitas (Aporte da Taxa)	R\$ -		R\$ -
	<b>Despesas Administrativas</b>			
	Jetons		R\$ 10.821,12	R\$ (10.821,12)
	Serviços		R\$ 10.821,12	
	Diárias		R\$ -	
	Receita de remuneração investimentos	R\$ 3.097,07		R\$ (7.724,05)
	<b>Totais</b>	<b>R\$ 3.097,07</b>	<b>R\$ 10.821,12</b>	<b>R\$ (7.724,05)</b>




Data	Recetas e Despesas da Taxa de Administração (conta sicredi 8971-5) - Ano 2024	Recetas	Despesas Empenhada	Saldo / Resultado
	<b>Movimentações Abril 2024</b>			
	Recetas (Aporte da Taxa)	R\$ -		R\$ -
	<b>Despesas Administrativas</b>		R\$ 3.425,52	R\$ (3.425,52)
	Jetons		R\$ 638,52	
	Serviços		R\$ 1.858,00	
	Diárias		R\$ 929,00	
	Receita de remuneração investimentos	R\$ 3.226,32		R\$ (199,20)
	<b>Totais</b>	R\$ 3.226,32	R\$ 3.425,52	R\$ (199,20)
	<b>Movimentações Maio 2024</b>			
	Recetas (Aporte da Taxa)	R\$ -		R\$ -
	<b>Despesas Administrativas</b>		R\$ 20.598,54	R\$ (20.598,54)
	Jetons		R\$ 20.298,54	
	Serviços		R\$ 300,00	
	Diárias		R\$ -	
	Receita de remuneração investimentos	R\$ 2.943,44		R\$ (17.655,10)
	<b>Totais</b>	R\$ 2.943,44	R\$ 20.598,54	R\$ (17.655,10)
	<b>Movimentações Junho 2024</b>			
	Recetas (Aporte da Taxa)	R\$ -		R\$ -
	<b>Despesas Administrativas</b>		R\$ 11.088,72	R\$ (11.088,72)
	Jetons		R\$ 10.769,72	
	Serviços		R\$ 319,00	
	Diárias		R\$ -	
	Receita de remuneração investimentos	R\$ 2.735,55		R\$ (8.353,17)
	<b>Totais</b>	R\$ 2.735,55	R\$ 11.088,72	R\$ (8.353,17)
	<b>Movimentações Julho 2024</b>			
	Recetas (Aporte da Taxa)	R\$ -		R\$ -
	<b>Despesas Administrativas</b>		R\$ 15.492,22	R\$ (15.492,22)
	Jetons		R\$ 10.769,72	
	Serviços		R\$ 2.400,00	
	Diárias		R\$ 2.322,50	
	Receita de remuneração investimentos	R\$ 2.979,37		R\$ (12.512,85)
	<b>Totais</b>	R\$ 2.979,37	R\$ 15.492,22	R\$ (12.512,85)



Data	Receitas e Despesas da Taxa de Administração (conta siccridi 8971-5) - Ano 2024	Receitas	Despesas Empenhada	Saldo / Resultado
	<b>Movimentações Agosto 2024</b>			
	Receitas (Aporte da Taxa)	R\$ -		R\$ -
	<b>Despesas Administrativas</b>		<b>R\$ 46.078,59</b>	<b>R\$ (46.078,59)</b>
	Jetons		R\$ 10.769,72	
	Serviços		R\$ 32.800,00	
	Diárias		R\$ 2.508,87	
	Receita de remuneração investimentos	R\$ 2.769,36		R\$ (43.309,23)
	<b>Resultado</b>	<b>R\$ 2.769,36</b>	<b>R\$ 46.078,59</b>	<b>R\$ (43.309,23)</b>
	<b>Movimentações Setembro 2024</b>			
	Receitas (Aporte da Taxa)	R\$ -		R\$ -
	<b>Despesas Administrativas</b>		<b>R\$ 10.331,20</b>	<b>R\$ (10.331,20)</b>
	Jetons		R\$ 10.131,20	
	Serviços		R\$ 200,00	
	Diárias		R\$ -	
	Receita de remuneração investimentos	R\$ 2.058,11		R\$ (8.273,09)
	<b>Resultado</b>	<b>R\$ 2.058,11</b>	<b>R\$ 10.331,20</b>	<b>R\$ (8.273,09)</b>
	<b>Movimentações Outubro 2024</b>			
	Receitas (Aporte da Taxa)	R\$ -		R\$ -
	<b>Despesas Administrativas</b>		<b>R\$ 7.187,52</b>	<b>R\$ (7.187,52)</b>
	Jetons		R\$ 638,52	
	Serviços		R\$ 6.549,00	
	Diárias		R\$ -	
	Receita de remuneração investimentos	R\$ 2.213,28		R\$ (4.974,24)
	<b>Resultado</b>	<b>R\$ 2.213,28</b>	<b>R\$ 7.187,52</b>	<b>R\$ (4.974,24)</b>









Data	Receitas e Despesas da Taxa de Administração (conta sícretal 8971-5) - Ano 2024	Receitas	Despesas Empenhada	Saldo / Resultado
	<b>Movimentações Novembro 2024</b>			
	Receitas (Aporte da Taxa)	R\$ -		R\$ -
	<b>Despesas Administrativas</b>			
	Letons	R\$ 21.658,67	R\$ 20.900,92	R\$ (21.658,67)
	Serviços	R\$ 293,25	R\$ 464,50	
	Diárias	R\$ 464,50		
	Receita de remuneração investimentos	R\$ 2.359,27		R\$ (19.299,40)
	<b>Totais</b>	<b>R\$ 2.359,27</b>	<b>R\$ 21.658,67</b>	<b>R\$ (19.299,40)</b>
	<b>Movimentações Dezembro 2024</b>			
	Receitas (Aporte da Taxa)	R\$ -		R\$ -
	<b>Despesas Administrativas</b>			
	Letons	R\$ 12.012,97	R\$ 10.769,72	R\$ (12.012,97)
	Serviços	R\$ 1.243,25		
	Diárias	R\$ -		
	Receita de remuneração investimentos	R\$ 2.372,57		R\$ (9.640,40)
	<b>Totais</b>	<b>R\$ 2.372,57</b>	<b>R\$ 12.012,97</b>	<b>R\$ (9.640,40)</b>
	<b>Totais no Ano 2024</b>	<b>R\$ 291.871,29</b>	<b>R\$ 189.473,92</b>	<b>R\$ 102.397,37</b>
	<b>Despesas anos anteriores "Pagos em 2024" (Restos a pagar)</b>			<b>R\$ 18.725,19</b>
	<b>Saldo Financeiro do Ano Anterior (Superávit 2023)</b>			<b>R\$ 140.910,49</b>
	<b>Resultado Patrimonial Superávit 2024</b>			<b>R\$ 224.582,67</b>

Considerando os relatórios do fechamento do mês dezembro pela contabilidade, verificou-se as receitas e despesas da taxa de administração do referido mês que são devidamente registradas em conta separada dos recursos do fundo de previdência próprio do município, tendo arrecadado o montante de R\$ 2.372,57, e empenhado o montante de R\$ 12.012,97.

Já no acumulado para o ano, verifica-se os totais das receitas e despesas com a taxa de administração, tendo arrecadado o montante de R\$ 291.871,29, e empenhado o montante de R\$ 189.473,92, tendo o resultado positivo de R\$ 102.397,37 para o exercício.

Já considerando os saldos de anos anteriores chegamos ao resultado final dos recursos da taxa de administração, onde somados ao saldo de superávit do ano anterior e das despesas de restos a pagar pagas no exercício, atingiu-se o resultado acumulado de superávit de R\$ 224.582,67. Nesse sentido como os recursos da taxa de administração se mostram suficientes para cobrir as despesas administrativas da unidade gestora do rpps, bem como não haverá aumento significativo para as despesas administrativas ou utilização do resultado do superávit sugere-se que os recursos do superávit sejam revertidos ao fundo de previdências próprio do município logo após ingresso da parcela correspondente ao exercício financeiro do ano de 2025 a ser calculada em 1,00 % incidente sobre a totalidade da remuneração dos servidores ativos, em disponibilidade remunerada, inativos e pensionistas relativamente ao exercício financeiro anterior.



Data	Aporte Periodico (conta sicredi 15590-4) - Ano 2024	Receitas	Despesas	Saldo
31/12/2023	Saldo do ano anterior			R\$ 1.210.708,76
	<b>Movimentações Janeiro 2024</b>			
	Receitas aportes periodicos	R\$ 399.261,54		R\$ 399.261,54
	<b>Despesas (não poderá utilizar por 5 anos)</b>			R\$ 399.261,54
	Aposentadorias		R\$ -	
	Pensões		R\$ -	
	13º salário			
	Compensação Previdenciaria		R\$ -	
	Receita de remuneração investimentos	R\$ 11.610,09		R\$ 410.871,63
<b>Totais</b>	<b>Resultado</b>	<b>R\$ 410.871,63</b>	<b>R\$ -</b>	<b>R\$ 410.871,63</b>
	<b>Movimentações Fevereiro 2024</b>			
	Receitas aportes periodicos	R\$ 403.254,16		R\$ 403.254,16
	<b>Despesas (não poderá utilizar por 5 anos)</b>			R\$ 403.254,16
	Aposentadorias		R\$ -	
	Pensões		R\$ -	
	13º salário			
	Compensação Previdenciaria		R\$ -	
	Receita de remuneração investimentos	R\$ 13.790,51		R\$ 417.044,67
<b>Totais</b>	<b>Resultado</b>	<b>R\$ 417.044,67</b>	<b>R\$ -</b>	<b>R\$ 417.044,67</b>
	<b>Movimentações Março 2024</b>			
	Receitas aportes periodicos	R\$ 403.254,16		R\$ 403.254,16
	<b>Despesas (não poderá utilizar por 5 anos)</b>			R\$ 403.254,16
	Aposentadorias		R\$ -	
	Pensões		R\$ -	
	13º salário			
	Compensação Previdenciaria		R\$ -	
	Receita de remuneração investimentos	R\$ 17.131,10		R\$ 420.385,26
<b>Totais</b>	<b>Resultado</b>	<b>R\$ 420.385,26</b>	<b>R\$ -</b>	<b>R\$ 420.385,26</b>














Data	Aporte Periodico (conta sicredi 15590-4) - Ano 2024	Receitas	Despesas	Saldo
	<b>Movimentações Abril 2024</b>			
	Receitas aportes periodicos	R\$ 403.254,16		R\$ 403.254,16
	<b>Despesas (não poderá utilizar por 5 anos)</b>			
	Aposentadorias		R\$ -	R\$ 403.254,16
	Pensões		R\$ -	
	13º salário			
	Compensação Previdenciária		R\$ -	
	Receita de remuneração investimentos	R\$ 22.746,63		R\$ 426.000,79
<b>Totais</b>	<b>Resultado</b>	<b>R\$ 426.000,79</b>	<b>R\$ -</b>	<b>R\$ 426.000,79</b>
	<b>Movimentações Maio 2024</b>			
	Receitas aportes periodicos	R\$ 403.254,16		R\$ 403.254,16
	<b>Despesas (não poderá utilizar por 5 anos)</b>			
	Aposentadorias		R\$ -	R\$ 403.254,16
	Pensões		R\$ -	
	13º salário			
	Compensação Previdenciária		R\$ -	
	Receita de remuneração investimentos	R\$ 23.523,58		R\$ 426.777,74
<b>Totais</b>	<b>Resultado</b>	<b>R\$ 426.777,74</b>	<b>R\$ -</b>	<b>R\$ 426.777,74</b>
	<b>Movimentações Junho 2024</b>			
	Receitas aportes periodicos	R\$ 403.254,16		R\$ 403.254,16
	<b>Despesas (não poderá utilizar por 5 anos)</b>			
	Aposentadorias		R\$ -	R\$ 403.254,16
	Pensões		R\$ -	
	13º salário			
	Compensação Previdenciária		R\$ -	
	Receita de remuneração investimentos	R\$ 25.045,05		R\$ 428.299,21
<b>Totais</b>	<b>Resultado</b>	<b>R\$ 428.299,21</b>	<b>R\$ -</b>	<b>R\$ 428.299,21</b>


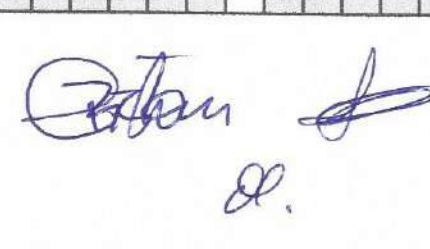








Data	Aporte Periodico (conta sicedi 15590-4) - Ano 2024 Movimentações Julho 2024	Receitas	Despesas	Saldo
	Receitas aportes periodicos	R\$ 403.254,16		R\$ 403.254,16
	<b>Despesas (não poderá utilizar por 5 anos)</b>			<b>R\$ 403.254,16</b>
	Aposentadorias		R\$ -	
	Pensões		R\$ -	
	13º salário			
	Compensação Previdenciária		R\$ -	
	Receita de remuneração investimentos	R\$ 35.333,91		R\$ 438.588,07
	<b>Totais</b>	<b>R\$ 438.588,07</b>	<b>R\$ -</b>	<b>R\$ 438.588,07</b>
	<b>Movimentações Agosto 2024</b>			
	Receitas aportes periodicos	R\$ 403.254,16		R\$ 403.254,16
	<b>Despesas (não poderá utilizar por 5 anos)</b>			<b>R\$ 403.254,16</b>
	Aposentadorias		R\$ -	
	Pensões		R\$ -	
	13º salário			
	Compensação Previdenciária		R\$ -	
	Receita de remuneração investimentos	R\$ 37.675,47		R\$ 440.929,63
	<b>Totais</b>	<b>R\$ 440.929,63</b>	<b>R\$ -</b>	<b>R\$ 440.929,63</b>
	<b>Movimentações Setembro 2024</b>			
	Receitas aportes periodicos	R\$ 207.322,11		R\$ 207.322,11
	<b>Despesas (não poderá utilizar por 5 anos)</b>			<b>R\$ 207.322,11</b>
	Aposentadorias		R\$ -	
	Pensões		R\$ -	
	13º salário			
	Compensação Previdenciária		R\$ -	
	Receita de remuneração investimentos	R\$ 39.252,22		R\$ 246.574,33
	<b>Totais</b>	<b>R\$ 246.574,33</b>	<b>R\$ -</b>	<b>R\$ 246.574,33</b>



Data	Aporte Periodico (conta sicedi 15590-4) - Ano 2024	Receitas	Despesas	Saldo
	<b>Movimentações Outubro 2024</b>			
	Receitas aportes periodicos	R\$ 207.322,11		R\$ 207.322,11
	<b>Despesas (não poderá utilizar por 5 anos)</b>			R\$ 207.322,11
	Aposentadorias		R\$ -	
	Pensões		R\$ -	
	13º salário			
	Compensação Previdenciaria		R\$ -	
	Receita de remuneração investimentos	R\$ 46.399,98		R\$ 253.722,09
	<b>Totais</b>	R\$ 253.722,09	R\$ -	R\$ 253.722,09
	<b>Movimentações Novembro 2024</b>			
	Receitas aportes periodicos	R\$ 207.322,11		R\$ 207.322,11
	<b>Despesas (não poderá utilizar por 5 anos)</b>			R\$ 207.322,11
	Aposentadorias		R\$ -	
	Pensões		R\$ -	
	13º salário			
	Compensação Previdenciaria		R\$ -	
	Receita de remuneração investimentos	R\$ 41.549,28		R\$ 248.871,39
	<b>Totais</b>	R\$ 248.871,39	R\$ -	R\$ 248.871,39
	<b>Movimentações Dezembro 2024</b>			
	Receitas aportes periodicos	R\$ 207.322,11		R\$ 207.322,11
	<b>Despesas (não poderá utilizar por 5 anos)</b>			R\$ 207.322,11
	Aposentadorias		R\$ -	
	Pensões		R\$ -	
	13º salário			
	Compensação Previdenciaria		R\$ -	
	Receita de remuneração investimentos	R\$ 46.565,25		R\$ 253.887,36
	<b>Totais</b>	R\$ 253.887,36	R\$ -	R\$ 253.887,36
	<b>Totais no Ano</b>	R\$ 4.411.952,17	R\$ -	R\$ 4.411.952,17
	<b>Totais em conta</b>			R\$ 5.622.660,93



Data	Aporte Periodico (conta sicredi 15590-4) - Ano 2024	Receitas	Despesas	Saldo
------	--------------------------------------------------------	----------	----------	-------

Considerando os relatórios do fechamento do mês dezembro pela contabilidade, verificou-se que os valores do aporte periodico mensal estão sendo depositados em conta especifica separada para fins de controle de sua utilização, sendo que tais valores somente poderão ser utilizado para o pagamento de aposentadorias e pensões após 5 anos de seu ingresso. Nenhuma movimentação de saída de recursos foi registrada o que demonstra a correta manutenção dos recursos do aporte periodico.

No mês de dezembro houve o ingresso da parcela de R\$ 207.322,11 e dos rendimentos de aplicação financeira de R\$ 46.565,25, no acumulado para o ano ocorreu o ingresso de R\$ 4.411.952,17; e somados ao saldo do ano anterior de R\$ 1.210.708,76 chegamos ao total de R\$ 5.622.660,93 que estão aplicados em fundos de investimentos de acordo com a politica de investimentos e normas legais.

