



CONSELHO MUNICIPAL DE PREVIDÊNCIA - CMP

ATA Nº 11/2023- CONSELHO MUNICIPAL DE PREVIDÊNCIA – CMP

Aos vinte dias do mês de novembro, do ano de dois mil e vinte três, às dezessete horas e cinco minutos, na sala de Reuniões do Almoxarifado Central, localizado na Rua Thompson Flores nº 284 centro, reuniram-se ordinariamente, os membros titulares do Conselho Municipal de Previdência, Jonas Haetinger, Acélio Schmitt, Altair José Maia da Rosa, Cesar Weiss, Cristiano de Vargas Agilar, Olanda Braatz, e Valter Fernando Schmidt Auler e Isamara Goelzer Priebe nomeados a contar de 25 de janeiro de 2023, Portaria nº 088/2023, com base no disposto na Lei Municipal n.º 096, de 29-9-06, em seus artigos 19 e 20 e na Lei n.º 1752, de 06-05-2020, quais sejam: (PD: 9223/2022), sob a Presidência do Primeiro quando inicialmente foram abertos os trabalhos e na sequencia foram deliberados os seguintes assuntos: 1) O Gestor de Recursos demonstrou os dados do ANEXO 1 encaminhado nos respectivos E-mails e no grupo do Whatsapp dos Conselheiros, referente à carteira de investimentos do RPPS - mês de competência outubro, na qual trás os seguintes pontos avaliados 1 - Rentabilidade da Carteira Geral - Fundo de investimentos, 2 - Performance e Meta Atuarial, 3 - Performance e Meta Atuarial – Gráfico, 4 - Alocações por Administradora, 5 - Evolução patrimonial, 6 - Limites de Alocação e Concentração, 7 - Limites de Alocação e Concentração - Por Segmento, 8 - Alocação por Benchmark, 9 - Alocação por Benchmark – Gráfico, 10 - Indicadores Econômicos / Portfólio de produtos instituições, 11 - Resumo APRs, 12 Consignações / fluxo de Pagamento, 13- Política de Investimentos 2023, 14- Dados de lâmina dos Fundos, 15- Verificação da Suficiência Financeira Mensal do RPPS Candelária- RS, 16 Taxa de Administração / Histórico / (Conta Sicredi 8971-5), 17- Aporte Periódico/ (conta Sicredi 15590-4), 18- Operações Banrisul Premier. A carteira de investimentos segue compatível com os limites de alocação dos recursos da Política de Investimento propostos para o ano de 2023. Verificou-se a rentabilidade do mês de outubro de 2023, onde se pode constatar que a rentabilidade ficou positiva em **R\$ 135.513,42** sendo que em trinta e um de outubro o saldo financeiro do Regime resultou em **R\$ 116.140.120,01**. O Gestor de Recursos informa que os recursos foram mantidos em fundos onde estavam alocadas com pequenos movimentos de recursos realizados ao longo do mês, acompanhando o mercado financeiro, respeitando a política de investimentos do ano de 2023 e em conformidade com a Resolução CMN nº 4.963/2021 de 25 novembro de 2021, considerando que os recursos devem ser aplicados tendo presentes as condições: segurança, rentabilidade, solvência, liquidez e transparência, conforme informações inseridas no Cadprev Web.2) O Gestor de Recursos fez uma análise do referido período, considerando que o mês foi marcado por uma queda no que diz respeito a rentabilidade alcançada comparado aos outros meses, porém ainda ficou positiva. O gestor de recursos comenta alguns pontos que contribuíram para o desempenho negativo, principalmente na bolsa de valores citando: o avanço dos títulos do Tesouro Americano, a guerra em Israel e os ruídos em relação a situação fiscal no Brasil dentre outros, sendo que enquanto os papéis americanos estiverem com uma volatilidade muito grande, não é possível saber o que vai acontecer com o Brasil e com os mercados emergentes, “O momento é de manter uma carteira equilibrada, um pouco mais defensiva, e composta por ativos de qualidade. Oportunidades mais curtas podem surgir para quem acompanha a análise gráfica e movimentos mais curtos do mercado e a diversificação é sempre o melhor caminho”. 3) Ficou decidido que os valores das contribuições que o RPPS tens, referente à competência outubro 2023 e que deve receber no mês de novembro, deverá ser alocado no SICREDI em conta específica criada para receber os valores do aporte mensal, no valor de **R\$399.261,54** e a diferença na Caixa no valor **R\$ 957.796,86**, totalizando **R\$ 1.357,057,86** 4) O Conselheiro César, comunica que será realizado o envio do DIPR 5º Bimestre junto ao sistema CAD PREV WEB, até o final do mês.5) O Presidente do Conselho Jonas Haetinger apresentou as tabelas com os valores referente a suficiência financeira mensal do RPPS, aporte periódico e taxa de administração, para acompanhamento e verificação do Conselheiros anexo a este.



CONSELHO MUNICIPAL DE PREVIDÊNCIA - CMP

53 6) O Gestor de Recursos comunica que realizou o envio dos relatórios a Câmara de
54 Vereadores via E-mail, referente ao mês de outubro dentro dos prazos, bem como os extratos
55 ao Conselho Fiscal, a ata mensal foi entregue e os jetons foram pagos aos Conselheiros.7) O
56 Gestor de Recursos comunica que recebeu o relatório das contribuições da Câmara de
57 Vereadores referente ao mês de outubro as quais foram repassadas à conta do Regime junto
58 ao Banrisul, dentro dos prazos.08) O secretário do CMP César Weiss, informa que o Setor
59 de Recursos Humanos já finalizou preenchimento das planilhas e encaminhou as mesmas
60 ao atuário, para conclusão dos serviços contratados de “Reavaliação Atuarial para o Regime
61 Próprio de Previdência Social dos Servidores Efetivos do Município de Candelária para o
62 ano 2024”.09) O secretário do CMP Cesar Weiss informa que no dia 17 de outubro
63 ocorreu uma reunião presencial na sala de Reuniões do Almojarifado Central, com
64 representantes da GEPREV, cuja pauta da reunião foi a apresentação dos serviços que a
65 empresa realiza para Regimes Próprios de Previdência, o ponto alto do encontro foi
66 apresentação do Software desenvolvido pela empresa, cuja sistema disponibiliza vários
67 recursos para controle dos processos, de modo virtual, integrando setores, trazendo em
68 tempo real as soluções para áreas de “simulação e concessão de benefícios, controle de
69 arrecadação de contribuições, censo previdenciário, cadastramento e prova de vida dos
70 servidores, perícia médica, protocolos, autoatendimento do servidores entre outras
71 funcionalidades”. Estiveram participando do encontro o Presidente do CMP, o Gestor de
72 Recursos, o Secretário do CMP, e a conselheira Isamara Goelzar Priebe, comenta-se entre
73 entre os presentes a praticidade de operação do sistema, reunindo inúmeras informações e
74 estando integrado com sistemas do SAPIEM TCE/RS, SIPREV, SIG, COMPREV. O
75 secretário do CMP lembra que caso o Conselho opte por realizar a adesão ao programa Pró
76 Gestão viria muito ao encontro da necessidade de possuir algo do tipo ou semelhante, o
77 qual deverá ser discutido em outra oportunidade.10) O Gestor de Recursos apresentou a
78 minuta da Política de Investimentos para o exercício de 2024, para conhecimento e
79 verificação dos Conselheiros, sendo este um documento preliminar na qual deverá ser
80 aprovado ainda no mês de dezembro.11) Diante da aproximação do vencimento do
81 contrato existente nº 150/2023, que trata da Contratação de empresa especializada em
82 assessoria e consultoria para os investimentos do Fundo Municipal de Previdência dos
83 Servidores Municipais o Presidente Jonas Haetinger coloca em pauta entre os Conselheiros
84 a renovação ou não do mesmo para mais 12 meses, sendo que todos votaram pela
85 continuidade dos serviços contratados, por fim foram aprovadas as despesas
86 administrativas do período de 17-10-2023 a 20-11-2023 e para constar, eu, César Weiss,
87 lavrei a presente, a qual assino juntamente com os demais

Data	Verificação da Sufficiência Financeira Mensal RPPS de Caixa)	(Regime	Receitas	Despesas	Saldo
	Movimentações Janeiro 2023				
20/01/2023	Receitas previdenciárias		R\$ 1.221.703,57		R\$ 1.221.703,57
31/01/2023	Despesas previdenciárias			R\$ 1.104.788,63	R\$ 116.914,94
	Aposentadorias			R\$ 996.546,93	
	Pensões			R\$ 95.885,55	
	Compensação Previdenciária			R\$ 12.356,15	
31/01/2023	Receita de remuneração investimentos		R\$ 1.084.960,45		R\$ 1.201.875,39
Totais	Resultado Financeiro Janeiro 2023		R\$ 2.306.664,02	R\$ 1.104.788,63	R\$ 1.201.875,39
	Movimentações Fevereiro 2023				
20/02/2023	Receitas previdenciárias		R\$ 1.336.675,78		R\$ 1.336.675,78
28/02/2023	Despesas previdenciárias			R\$ 1.111.212,00	R\$ 225.463,78
	Aposentadorias			R\$ 1.002.955,69	
	Pensões			R\$ 95.885,55	
	Compensação Previdenciária			R\$ 12.370,76	
28/02/2023	Receita de remuneração investimentos		R\$ 985.599,72		R\$ 1.211.063,50
Totais	Resultado Financeiro Fevereiro 2023		R\$ 2.322.275,50	R\$ 1.111.212,00	R\$ 1.211.063,50
	Movimentações Março 2023				
20/03/2023	Receitas previdenciárias		R\$ 1.319.552,13		R\$ 1.319.552,13
31/03/2023	Despesas previdenciárias			R\$ 1.277.645,44	R\$ 41.906,69
	Aposentadorias			R\$ 1.010.209,91	
	Pensões			R\$ 95.885,55	
	Compensação Previdenciária			R\$ 171.549,98	
31/03/2023	Receita de remuneração investimentos		R\$ 1.645.537,06		R\$ 1.687.443,75
Totais	Resultado Financeiro Março 2023		R\$ 2.965.089,19	R\$ 1.277.645,44	R\$ 1.687.443,75

[Handwritten signature]

[Handwritten signature]

[Handwritten signature]




Data	Verificação da Sufficiência Financeira Mensal RPPS de Caixa)	(Regime	Receitas	Despesas	Saldo
	Movimentações Abril 2023				
20/04/2023	Receitas previdenciárias	R\$	1.321.412,85		R\$ 1.321.412,85
28/04/2023	Despesas previdenciárias	R\$		1.134.684,99	R\$ 186.727,86
	Aposentadorias	R\$		1.037.660,82	
	Pensões	R\$		95.885,55	
	Compensação Previdenciária	R\$		1.138,62	
28/04/2023	Receita de remuneração investimentos	R\$	1.158.799,54		R\$ 1.345.527,40
Totais	Resultado Financeiro Abril 2023	R\$	2.480.212,39	1.134.684,99	R\$ 1.345.527,40
	Movimentações Maio 2023				
20/05/2023	Receitas previdenciárias	R\$	1.319.882,71		R\$ 1.319.882,71
31/05/2023	Despesas previdenciárias	R\$		1.344.046,64	R\$ (24.163,93)
	Aposentadorias	R\$		1.217.313,21	
	Pensões	R\$		111.080,97	
	Compensação Previdenciária	R\$		15.652,46	
31/05/2023	Receita de remuneração investimentos	R\$	1.581.792,80		R\$ 1.557.628,87
Totais	Resultado Financeiro Maio 2023	R\$	2.901.675,51	1.344.046,64	R\$ 1.557.628,87
	Movimentações Junho 2023				
20/06/2023	Receitas previdenciárias	R\$	1.554.331,96		R\$ 1.554.331,96
30/06/2023	Despesas previdenciárias	R\$		1.815.318,92	R\$ (260.986,96)
	Aposentadorias	R\$		1.207.478,20	
	Pensões	R\$		109.174,03	
	13º salário	R\$		483.014,23	
	Compensação Previdenciária	R\$		15.652,46	
30/06/2023	Receita de remuneração investimentos	R\$	1.812.949,04		R\$ 1.551.962,08
Totais	Resultado Financeiro Junho 2023	R\$	3.367.281,00	1.815.318,92	R\$ 1.551.962,08

[Handwritten signature]


Data	Verificação da Suficiência Financeira Mensal RPPS de Caixa)	(Regime	Receitas	Despesas	Saldo
	Movimentações Julho 2023				
20/07/2023	Receitas previdenciárias		R\$ 1.397.774,04		R\$ 1.397.774,04
31/07/2023	Despesas previdenciárias			R\$ 1.224.191,07	R\$ 173.582,97
	Aposentadorias			R\$ 1.099.104,40	
	Pensões			R\$ 109.434,21	
	13º salário			R\$ -	
	Compensação Previdenciária			R\$ 15.652,46	
31/07/2023	Receita de remuneração investimentos		R\$ 1.110.944,77		R\$ 1.284.527,74
Totais	Resultado Financeiro Julho 2023		R\$ 2.508.718,81	R\$ 1.224.191,07	R\$ 1.284.527,74
	Movimentações Agosto 2023				
20/08/2023	Receitas previdenciárias		R\$ 1.576.188,60		R\$ 1.576.188,60
31/08/2023	Despesas previdenciárias			R\$ 1.231.658,39	R\$ 344.530,21
	Aposentadorias			R\$ 1.106.571,72	
	Pensões			R\$ 109.434,21	
	13º salário			R\$ -	
	Compensação Previdenciária			R\$ 15.652,46	
31/08/2023	Receita de remuneração investimentos		R\$ 577.119,79		R\$ 921.650,00
Totais	Resultado Financeiro Agosto 2023		R\$ 2.153.308,39	R\$ 1.231.658,39	R\$ 921.650,00
	Movimentações Setembro 2023				
19/09/2023	Receitas previdenciárias		R\$ 1.395.075,86		R\$ 1.395.075,86
29/09/2023	Despesas previdenciárias			R\$ 1.241.747,64	R\$ 153.328,22
	Aposentadorias			R\$ 1.118.803,65	
	Pensões			R\$ 107.283,13	
	13º salário			R\$ -	
	Compensação Previdenciária			R\$ 15.660,86	
30/09/2023	Receita de remuneração investimentos		R\$ 181.299,53		R\$ 334.627,75
Totais	Resultado Financeiro Setembro 2023		R\$ 1.576.375,39	R\$ 1.241.747,64	R\$ 334.627,75






Data	Verificação da Suficiência Financeira Mensal RPPS de Caixa	(Regime)	Receitas	Despesas	Saldo
	Movimentações Outubro 2023				
20/10/2023	Receitas previdenciárias		R\$ 1.039.176,88		R\$ 1.039.176,88
31/10/2023	Despesas previdenciárias			R\$ 1.258.935,37	R\$ (219.758,49)
	Aposentadorias			R\$ 1.131.697,62	
	Pensões			R\$ 111.585,29	
	13º salário			R\$ -	
	Compensação Previdenciária			R\$ 15.652,46	
31/10/2023	Receita de remuneração investimentos		R\$ 138.997,54		R\$ (80.760,95)
Subtotal	Resultado Financeiro 2023 para fins de verificação suficiencia		R\$ 1.178.174,42	R\$ 1.258.935,37	R\$ (80.760,95)
20/10/2023	Receita aporte periodico		R\$ 399.261,54		
Totais	Resultado Financeiro Outubro 2023 (Total Geral)		R\$ 1.577.435,96	R\$ 1.258.935,37	R\$ 318.500,59
Totais no Ano	Resultado Financeiro 2023 para fins de verificação suficiencia		R\$ 23.759.774,62	R\$ 12.744.229,09	R\$ 11.015.545,53
Totais no Ano	Resultado Financeiro 2023 (Total Geral)		R\$ 24.159.036,16	R\$ 12.744.229,09	R\$ 11.414.807,07










Data	Receitas e Despesas da Taxa de Administração (conta scredi 8971-5)	Receitas	Despesas	Saldo
	Movimentações Fevereiro 2023			
	Receitas (Aporte da Taxa)	R\$ 240.724,87		R\$ 240.724,87
	Despesas Administrativas		R\$ -	R\$ 240.724,87
	Jetons		R\$ -	
	Serviços		R\$ -	
	Diárias		R\$ -	
	Receita de remuneração investimentos	R\$ 526,60		R\$ 241.251,47
Totais	Resultado	R\$ 241.251,47	R\$ -	R\$ 241.251,47
	Movimentações Março 2023			
	Receitas (Aporte da Taxa)	R\$ -		R\$ -
	Despesas Administrativas		R\$ 537,15	R\$ (537,15)
	Jetons		R\$ 515,15	
	Serviços		R\$ 22,00	
	Diárias		R\$ -	
	Receita de remuneração investimentos	R\$ 2.281,78		R\$ 1.744,63
Totais	Resultado	R\$ 2.281,78	R\$ 537,15	R\$ 1.744,63
	Movimentações Abril 2023			
	Receitas (Aporte da Taxa)	R\$ -		R\$ -
	Despesas Administrativas		R\$ 30.380,93	R\$ (30.380,93)
	Jetons (ajustes de janeiro a março)		R\$ 25.686,63	
	Serviços (ajustes de janeiro a março)		R\$ 3.398,20	
	Diárias (ajustes de janeiro a março)		R\$ 1.296,10	
	Receita de remuneração investimentos	R\$ 1.765,24		R\$ (28.615,69)
Totais	Resultado	R\$ 1.765,24	R\$ 30.380,93	R\$ (28.615,69)



Data	Receitas e Despesas da Taxa de Administração (conta sicredi 8971-5)	Receitas	Despesas	Saldo
	Movimentações Maio 2023			
	Receitas (Aporte da Taxa)	R\$ -		R\$ -
	Despesas Administrativas		R\$ 9.591,07	R\$ (9.591,07)
	Jetons		R\$ 8.622,82	
	Serviços		R\$ 968,25	
	Diárias		R\$ -	
	Receita de remuneração investimentos	R\$ 2.366,52		R\$ (7.224,55)
Totais	Resultado	R\$ 2.366,52	R\$ 9.591,07	R\$ (7.224,55)
	Movimentações Junho 2023			
	Receitas (Aporte da Taxa)	R\$ -		R\$ -
	Despesas Administrativas		R\$ 9.501,49	R\$ (9.501,49)
	Jetons		R\$ 8.540,49	
	Serviços		R\$ 961,00	
	Diárias		R\$ -	
	Receita de remuneração investimentos	R\$ 2.181,13		R\$ (7.320,36)
Totais	Resultado	R\$ 2.181,13	R\$ 9.501,49	R\$ (7.320,36)
	Movimentações Julho 2023			
	Receitas (Aporte da Taxa)	R\$ -		R\$ -
	Despesas Administrativas		R\$ 10.836,61	R\$ (10.836,61)
	Jetons		R\$ 8.540,49	
	Serviços		R\$ 2.296,12	
	Diárias		R\$ -	
	Receita de remuneração investimentos	R\$ 2.022,53		R\$ (8.814,08)
Totais	Resultado	R\$ 2.022,53	R\$ 10.836,61	R\$ (8.814,08)

Data	Receitas e Despesas da Taxa de Administração (conta siccridi 8971-5)	Receitas	Despesas	Saldo
	Movimentações Agosto 2023			
	Receitas (Aporte da Taxa)	R\$ -		R\$ -
	Despesas Administrativas		R\$ 11.107,49	R\$ (11.107,49)
	Jetons		R\$ 10.146,84	
	Serviços		R\$ 960,65	
	Diárias		R\$ -	
	Receita de remuneração investimentos	R\$ 2.116,88		R\$ (8.990,61)
Totais	Resultado	R\$ 2.116,88	R\$ 11.107,49	R\$ (8.990,61)
	Movimentações Setembro 2023			
	Receitas (Aporte da Taxa)	R\$ -		R\$ -
	Despesas Administrativas		R\$ 10.031,69	R\$ (10.031,69)
	Jetons		R\$ 9.075,94	
	Serviços		R\$ 955,75	
	Diárias		R\$ -	
	Receita de remuneração investimentos	R\$ 1.713,31		R\$ (8.318,38)
Totais	Resultado	R\$ 1.713,31	R\$ 10.031,69	R\$ (8.318,38)
	Movimentações Outubro 2023			
	Receitas (Aporte da Taxa)	R\$ -		R\$ -
	Despesas Administrativas		R\$ 10.045,94	R\$ (10.045,94)
	Jetons		R\$ 9.075,94	
	Serviços		R\$ 970,00	
	Diárias		R\$ -	
	Receita de remuneração investimentos	R\$ 1.589,58		R\$ (8.456,36)
Totais	Resultado	R\$ 1.589,58	R\$ 10.045,94	R\$ (8.456,36)
Totais no Ano		R\$ 257.288,44	R\$ 92.032,37	R\$ 165.256,07

R. [Signature] *el. [Signature]*

Data	Aporte Periodico (conta sicredi 15590-4)	Receitas	Despesas	Saldo
	Movimentações Outubro 2023			
	Receitas aportes periodicos	R\$ 399.241,54		R\$ 399.241,54
	Despesas (não poderá utilizar por 5 anos)		R\$ -	R\$ 399.241,54
	Aposentadorias		R\$ -	
	Pensões		R\$ -	
	13º salário			
	Compensação Previdenciária		R\$ -	
	Receita de remuneração investimentos	R\$ 915,56		R\$ 400.157,10
Totais	Resultado	R\$ 400.157,10	R\$ -	R\$ 400.157,10
Totais no Ano		R\$ 400.157,10	R\$ -	R\$ 400.157,10

