



CONSELHO MUNICIPAL DE PREVIDÊNCIA - CMP

ATA Nº 08/2024- CONSELHO MUNICIPAL DE PREVIDÊNCIA – CMP

Aos dezenove dias do mês de agosto, do ano de dois mil e vinte quatro, às dezessete horas e cinco minutos, na sala de Reuniões do Almoxarifado Central, localizado na Rua Thompson Flores nº 284 centro, reuniram-se ordinariamente, os membros titulares do Conselho Municipal de Previdência, Jonas Haetinger, Acélio Schmitt, Altair José Maia da Rosa, Cesar Weiss, Cristiano de Vargas Agilar, Olanda Braatz, Valter Fernando Schmidt Auler, Daniela Carina Post nomeados a contar de 15 de fevereiro de 2024, Portaria nº 165/2024, com base no disposto na Lei Municipal n.º 096, de 29-9-06, e o representante do Conselho fiscal Alcione Francisco Machado, em seus artigos 19 e 20 e na Lei n.º 1752, de 06-05-2020, quais sejam: (PD: 423/2024), sob a Presidência do Primeiro quando inicialmente foram abertos os trabalhos e na sequência foram deliberados os seguintes assuntos: 1) O Gestor de Recursos demonstrou os dados do ANEXO 1 encaminhado nos respectivos E-mails e no grupo do Whatsapp dos Conselheiros, referente à carteira de investimentos do RPPS - mês de competência julho, na qual trás os seguintes pontos avaliados 1 - Rentabilidade da Carteira Geral - Fundo de investimentos, 2 - Performance e Meta Atuarial, 3 - Performance e Meta Atuarial – Gráfico, 4 - Alocações por Administradora, 5 - Evolução patrimonial, 6 - Limites de Alocação e Concentração, 7 - Limites de Alocação e Concentração - Por Segmento, 8 - Alocação por Benchmark, 9 - Alocação por Benchmark – Gráfico, 10 - Indicadores Econômicos / Portfólio de produtos instituições, 11 - Resumo APRs, 12 Consignações / fluxo de Pagamento, 13- Política de Investimentos 2024, 14- Dados de lâmina dos Fundos, 15- Verificação da Suficiência Financeira Mensal do RPPS Candelária- RS, 16 Taxa de Administração / Histórico / (Conta Sicredi 8971-5), 17- Aporte Periódico/ (conta Sicredi 15590-4). A carteira de investimentos segue compatível com os limites de alocação dos recursos da Política de Investimento propostos para o ano de 2024. Verificou-se a rentabilidade do mês de julho de 2024, onde se pode constatar que a rentabilidade ficou positiva em **R\$ 1.491.782,85** sendo que em trinta e um de julho o saldo financeiro do Regime resultou em **R\$ 125.722.791,52**. O Gestor de Recursos informa que os recursos foram mantidos em fundos onde estavam alocados, com pequenos movimentos de recursos realizados ao longo do mês, acompanhando o mercado financeiro, respeitando a política de investimentos do ano de 2024 e em conformidade com a Resolução CMN nº 4.963/2021 de 25 novembro de 2021, considerando que os recursos devem ser aplicados tendo presentes as condições: segurança, rentabilidade, solvência, liquidez e transparência, conforme informações inseridas no Cadprev Web. 2) O Gestor de Recursos fez uma análise do período, considerando que a carteira do RPPS de Candelária rendeu 1,20% no mês de julho, ante uma meta atuarial de 0,65% (IPCA+ 5,25%), em valores representa **R\$ 1.491.782,85**, o acumulado do ano 2024 da carteira já rendeu até o momento **R\$ 5.261.583,96**, distribuição dos recursos do RPPS está consolidada em 6 índices de renda fixa e 2 de renda variável, dos quais o IMA-B representa 36% dos recursos da carteira, e o CDI representa 30%. O restante está distribuído, em ordem decrescente de participação, entre os índices IRF-M1 (12%), IRF-M (8%), IMA-B5 (4%) renda variável (3%) e IDKA IPCA2A (2%). O CDI foi o ativo que mais contribuiu para o rendimento no mês analisado, por fim, verificando o cenário e conforme recomendação da assessoria não se projeta alterações na composição da carteira de investimentos, caso ocorra sugere que os recursos novos sejam alocados em fundos de vértice e / ou títulos públicos, que podem ser marcados na curva, mediante (Elaboração de estudos de gerenciamento de ativos a partir de modelos matemáticos de gestão de ativos e passivos, e das taxas de juros do passivo, visando a otimização da carteira de investimento do RPPS, (Asset Liability Management)- ALM.3) Ficou decidido que os valores das contribuições que o RPPS tens referente à competência julho 2024, deverá ser alocado na agência do Sicredi em conta específica criada para receber os valores do aporte mensal, no valor de **R\$ 403.254,16** a diferença na agência do Banrisul em conta específica valor **R\$ 1.042.601,21** totalizando **R\$ 1.445.855,37**. 4) O Gestor de Recursos comunica que realizou o envio dos relatórios a Câmara de Vereadores via E-mail, referente ao mês de julho dentro dos prazos, bem como os extratos ao Conselho Fiscal, a ata mensal foi entregue e os jtons



CONSELHO MUNICIPAL DE PREVIDÊNCIA - CMP

54 foram pagos aos Conselheiros.5) O Gestor de Recursos comunica que recebeu o relatório
55 das contribuições da Câmara de Vereadores referente ao mês de julho as quais foram
56 repassadas à conta do Regime junto ao Banrisul, dentro dos prazos. 7) O Conselheiro César
57 parabeniza os Conselheiros Cleber Vargas Machado, Daniela Carina Post e Tales Luiz
58 Heinze Machado por terem conquistado suas aprovações na Certificação Profissional da
59 Secretaria da Previdência – SPREV no presente mês. 8) O Presidente do Conselho, Jonas
60 Haetinger informa que foi aprovado LEI Nº 2219, DE 07 DE AGOSTO DE 2024. ALTERA
61 A REDAÇÃO DO INCISO III E DO PARÁGRAFO 7º DO ARTIGO 13, DA LEI
62 MUNICIPAL Nº 096, DE 29 DE SETEMBRO DE 2006, QUE REESTRUTUROU O
63 REGIME PRÓPRIO DE PREVIDÊNCIA SOCIAL DOS SERVIDORES EFETIVOS DO
64 MUNICÍPIO DE CANDELÁRIA E DÁ OUTRAS PROVIDÊNCIAS, conforme lei anexa,
65 09) O Gestor de Recursos comenta a cerca da tabela ISP apresentada aos Conselheiros,
66 considerando que a mesma esta dividida em 9 grupos dentre eles, RESULTADO,
67 GRUPOS, CRITÉRIOS, REGULARIDADE, ENVIOS, GESTÃO, SUFICIÊNCIA,
68 ACUMULAÇÃO e COBERTURA sendo assim, todos os grupos se encontraram na
69 situação regular, atingido um boa classificação/ nota, fruto de dedicação deste
70 Conselho.10) O Gestor de Recursos apresentou a tabela de credenciamento para
71 conhecimento, deliberação dos Conselheiros, nos termos do artigo 1º, §1º, inciso VI, §3º,
72 artigo 21, §2º, III, da resolução CMN nº 4963/2021, por fim o Comitê de
73 Investimentos RPPSFPSM e Conselho Municipal de Previdência - CMP aprovam o
74 CREDENCIAMENTO, com base nos documentos apresentados pelas instituições
75 bancárias interessadas e fundos de investimentos da carteira do RPPS de Candelária. Os
76 documentos comprobatórios do credenciamento estão arquivados em meio físico e digital,
77 segue abaixo o quadro demonstrativo de Instituição e o tipo de Instituição, sendo que o
78 mesmo tem a validade até 18 de agosto de 2026.

INSTITUIÇÃO	CNPJ	TIPO DE INSTITUIÇÃO
CAIXA ECONÔMICA FEDERAL	00.360.305/0001-04	ADMINISTRADOR DE FI
CAIXA ECONÔMICA FEDERAL	00.360.305/0001-04	GESTOR DE FI
CAIXA ECONÔMICA FEDERAL	00.360.305/0001-04	DISTRIBUIDOR DE FI
BANRISUL-BCO DO ESTADO DO RS S.A.	92.702.067/0001-96	ADMINISTRADOR DE FI
BANRISUL-BCO DO ESTADO DO RS S.A.	92.702.067/0001-96	DISTRIBUIDOR DE FI
BANRISUL SA -CORRETORA DE VAL. MOB. E CÂMBIO	93.026.847/0001-26	GESTOR DE FI
BB GESTÃO DE REC. DISTR. DE TÍTULOS E VALORES MOBILIÁRIOS S.A	30.822.936/0001-69	ADMINISTRADOR DE FI
BB GESTÃO DE REC. DISTR. DE TÍTULOS E VALORES MOBILIÁRIOS S.A	30.822.936/0001-69	GESTOR DE FI
BB GESTÃO DE REC. DISTR. DE TÍTULOS E VALORES MOBILIÁRIOS S.A	30.822.936/0001-69	DISTRIBUIDOR DE FI
BANCO COOPERATIVO SICREDI S.A	01.181.521/0001-55	ADMINISTRADOR DE FI
BANCO COOPERATIVO SICREDI S.A	01.181.521/0001-55	DISTRIBUIDOR DE FI
BB AÇÕES TECNOLOGIA BDR NIVEL I FUNDO DE INVESTIMENTO	01.578.474/0001-88	FI de Ações – CVM – Art. 8º, I
BB PREVID RF IMA-B 5	03.543.447/0001-03	Fundos Renda fixa 100% TP – Art. 7º, I, b
BB AÇÕES SMALL CAPS FUNDO DE INVESTIMENTO EM COTAS DE	05.100.221/0001-55	FI de Ações – CVM – Art. 8º, I



CONSELHO MUNICIPAL DE PREVIDÊNCIA - CMP

FUNDOS DE INVESTIMENTO		
FUNDO DE INVESTIMENTO CAIXA RS TITULOS PUBLICOS RENDA FIXA LONGO PRAZO	05.164.364/0001-20	Renda fixa conforme CVM – Art. 7º, III, a
SICREDI - FI INSTITUCIONAL RF IRF-M LP	13.081.159/0001-20	Renda fixa conforme CVM – Art. 7º, III, a
SICREDI TAXA SELIC FIC FIRF LP	07.277.931/0001-80	Renda fixa conforme CVM – Art. 7º, III, a
BB AÇÕES SELEÇÃO FATORIAL FUNDO DE INVESTIMENTO EM COTAS DE FUNDOS DE INVESTIMENTO	07.882.792/0001-14	FI de Ações – CVM – Art. 8º, I
BB AÇÕES SIDERURGIA FUNDO DE INVESTIMENTO EM COTAS DE FUNDOS DE INVESTIMENTO	08.973.951/0001-59	FI de Ações – CVM – Art. 8º, I
BB AÇÕES RETORNO TOTAL FUNDO DE INVESTIMENTO EM COTAS DE FUNDOS DE INVESTIMENTO	09.005.805/0001-00	FI de Ações – CVM – Art. 8º, I
CAIXA NOVO BRASIL FIC RENDA FIXA REFERENCIADO IMA B	10.646.895/0001-90	Renda fixa conforme CVM – Art. 7º, III, a
CAIXA BRASIL IRF-M I TÍTULOS PÚBLICOS FI RENDA FIXA	10.740.670/0001-06	Fundos Renda fixa 100% TP – Art. 7º, I, b
BB PREVIDENCIÁRIO RENDA FIXA FLUXO FUNDO DE INVESTIMENTO EM COTAS DE FUNDOS DE INVESTIMENTO	13.077.415/0001-05	Renda fixa conforme CVM – Art. 7º, III, a
CAIXA FI IDKA IPCA 2A RF LP	14.386.926/0001-71	Fundos Renda fixa 100% TP – Art. 7º, I, b
BANRISUL ABSOLUTO FUNDO DE INVESTIMENTO RENDA FIXA LP	21.743.480/0001-50	Fundos Renda fixa 100% TP – Art. 7º, I, b
BANRISUL PREVIDÊNCIA IPCA 2030 FI RENDA FIXA LP	19.882.173/0001-09	Fundos Renda fixa 100% TP – Art. 7º, I, b
BB AÇÕES ESG GLOBAIS FUNDO DE INVESTIMENTO EM COTAS DE FUNDOS DE INVESTIMENTO EM AÇÕES - BDR NÍVEL I	22.632.237/0001-28	FI Ações BDR – Nível I – Art. 9º, III
SICREDI - FIA SULAMERICA VALOR	24.633.875/0001-99	FI de Ações – CVM – Art. 8º, I
BB Alocação Ativa Retorno Total	35.292.588/0001-89	Fundos Renda fixa 100% TP – Art. 7º, I, b
BB AÇÕES BOLSA AMERICANA FUNDO DE INVESTIMENTO EM AÇÕES	36.178.569/0001-99	FI de Ações – CVM – Art. 8º, I
BB Previdenciário Renda Fixa Títulos Públicos Vértice 2030	46.134.117/0001-69	Fundos Renda fixa 100% TP – Art. 7º, I, b
BANRISUL RPPS FUNDO DE INVESTIMENTO RENDA FIXA	46.521.007/0001-50	Fundos Renda fixa 100% TP – Art. 7º, I, b
BB Previdenciário Renda Fixa Títulos Públicos Vértice 2035	49.963.829/0001-89	Fundos Renda fixa 100% TP – Art. 7º, I, b
BANRISUL RPPS II FI RF	46.655.127/0001-40	Fundos Renda fixa 100% TP – Art. 7º, I, b







[Handwritten signatures and initials in blue ink, including a large signature at the bottom right.]



CONSELHO MUNICIPAL DE PREVIDÊNCIA - CMP

79 e por fim foram aprovadas as despesas administrativas do período de 16-07-2024 a 19-08-
80 2024 e para constar, eu, César Weiss, lavrei a presente ata, a qual assino juntamente com os
81 demais.

Data	Verificação da Sufficiência Financeira Mensal RPPS de Caixa) - Ano 2024	(Regime	Receitas	Despesas	Saldo
	Movimentações Janeiro 2024				
	Receitas previdenciárias	R\$	982.549,70		R\$ 982.549,70
	Despesas previdenciárias	R\$		1.272.587,27	R\$ (290.037,57)
	Aposentadorias	R\$		1.143.687,31	
	Pensões	R\$		113.508,71	
	13º salário				
	Compensação Previdenciária	R\$	39.018,02	15.391,25	
	Receita de remuneração investimentos	R\$	484.283,96		R\$ 194.246,39
Subtotal	Resultado Financeiro 2024 para fins de verificação suficiencia	R\$	1.505.851,68	1.272.587,27	R\$ 233.264,41
	Receita aporte periodico	R\$	399.261,54		
Totais	Resultado Financeiro Janeiro 2024 (Total Geral)	R\$	1.905.113,22	1.272.587,27	R\$ 632.525,95
	Movimentações Fevereiro 2024				
	Receitas previdenciárias	R\$	721.096,13		R\$ 721.096,13
	Despesas previdenciárias	R\$		1.279.053,17	R\$ (557.957,04)
	Aposentadorias	R\$		1.149.687,02	
	Pensões	R\$		113.508,71	
	13º salário				
	Compensação Previdenciária	R\$	39.018,02	15.857,44	
	Receita de remuneração investimentos	R\$	961.604,52		R\$ 403.647,48
Subtotal	Resultado Financeiro 2024 para fins de verificação suficiencia	R\$	1.721.718,67	1.279.053,17	R\$ 442.665,50
	Receita aporte periodico	R\$	403.254,16		
Totais	Resultado Financeiro Fevereiro 2024 (Total Geral)	R\$	2.124.972,83	1.279.053,17	R\$ 845.919,66
	Movimentações Março 2024				
	Receitas previdenciárias	R\$	987.632,68		R\$ 987.632,68
	Despesas previdenciárias	R\$		1.369.564,71	R\$ (381.932,03)
	Aposentadorias	R\$		1.223.631,85	
	Pensões	R\$		123.235,39	
	13º salário				
	Compensação Previdenciária	R\$	40.465,18	22.697,47	
	Receita de remuneração investimentos	R\$	736.448,04		R\$ 354.516,01
Subtotal	Resultado Financeiro 2024 para fins de verificação suficiencia	R\$	1.764.545,90	1.369.564,71	R\$ 394.981,19
	Receita aporte periodico	R\$	403.254,16		
Totais	Resultado Financeiro Março 2024 (Total Geral)	R\$	2.167.800,06	1.369.564,71	R\$ 798.235,35

Data	Verificação da Suficiência Financeira Mensal RPPS de Caixa) - Ano 2024	(Regime	Receitas	Despesas	Saldo
	Movimentações Abril 2024				
	Receitas previdenciárias	R\$	1.043.399,11		R\$ 1.043.399,11
	Despesas previdenciárias	R\$		1.375.363,26	R\$ (331.964,15)
	Aposentadorias	R\$		1.231.536,37	
	Pensões	R\$		124.229,13	
	13º salário	R\$			
	Compensação Previdenciária	R\$	70.189,77	19.597,76	
	Receita de remuneração investimentos	R\$	(149.254,36)		
Subtotal	Resultado Financeiro 2024 para fins de verificação suficiencia	R\$	964.334,52	1.375.363,26	R\$ (411.028,74)
	Receita aporte periodico	R\$	403.254,16		
Totais	Resultado Financeiro Abril 2024 (Total Geral)	R\$	1.367.588,68	1.375.363,26	R\$ (7.774,58)
	Movimentações Maio 2024				
	Receitas previdenciárias	R\$	1.037.744,78		R\$ 1.037.744,78
	Despesas previdenciárias	R\$		1.380.667,18	R\$ (342.922,40)
	Aposentadorias	R\$		1.239.298,10	
	Pensões	R\$		121.771,32	
	13º salário	R\$			
	Compensação Previdenciária	R\$	40.785,33	19.597,76	
	Receita de remuneração investimentos	R\$	1.154.789,73		
Subtotal	Resultado Financeiro 2024 para fins de verificação suficiencia	R\$	2.233.319,84	1.380.667,18	R\$ 852.652,66
	Receita aporte periodico	R\$	403.254,16		
Totais	Resultado Financeiro Maio 2024 (Total Geral)	R\$	2.636.574,00	1.380.667,18	R\$ 1.255.906,82
	Movimentações Junho 2024				
	Receitas previdenciárias	R\$	1.055.623,36		R\$ 1.055.623,36
	Despesas previdenciárias	R\$		2.052.796,37	R\$ (997.173,01)
	Aposentadorias	R\$		1.362.586,02	
	Pensões	R\$		122.085,21	
	13º salário	R\$		548.221,97	
	Compensação Previdenciária	R\$	155.101,84	19.903,17	
	Receita de remuneração investimentos	R\$	448.598,87		
Subtotal	Resultado Financeiro 2024 para fins de verificação suficiencia	R\$	1.659.324,07	2.052.796,37	R\$ (393.472,30)
	Receita aporte periodico	R\$	403.254,16		
Totais	Resultado Financeiro Junho 2024 (Total Geral)	R\$	2.062.578,23	2.052.796,37	R\$ 9.781,86

















Data	Verificação da Suficiência Financeira Mensal RPPS de Caixa) - Ano 2024	(Regime	Receitas	Despesas	Saldo
	Movimentações Julho 2024				
	Receitas previdenciárias		R\$ 1.048.585,61		R\$ 1.048.585,61
	Despesas previdenciárias			R\$ 1.386.012,06	R\$ (337.426,45)
	Aposentadorias			R\$ 1.244.707,67	
	Pensões			R\$ 121.771,32	
	13º salário			R\$ -	
	Compensação Previdenciária		R\$ 41.384,57	R\$ 19.533,07	
	Receita de remuneração investimentos		R\$ 1.488.803,48		
Subtotal	Resultado Financeiro 2024 para fins de verificação suficiencia		R\$ 2.578.773,66	R\$ 1.386.012,06	R\$ 1.151.377,03
	Receita aporte periódico		R\$ 403.254,16		R\$ 1.192.761,60
Totais	Resultado Financeiro Julho 2024 (Total Geral)		R\$ 2.982.027,82	R\$ 1.386.012,06	R\$ 1.596.015,76
Totais no Ano	Resultado Financeiro 2024 para fins de verificação suficiencia		R\$ 12.427.868,34	R\$ 10.116.044,02	R\$ 2.311.824,32
Totais no Ano	Resultado Financeiro 2024 (Total Geral)		R\$ 15.246.654,84	R\$ 10.116.044,02	R\$ 5.130.610,82




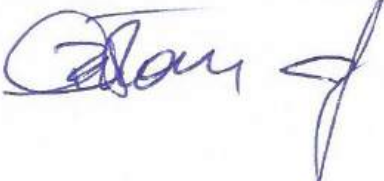

Data	Receitas e Despesas da Taxa de Administração (conta sícredi 8971-5) - Ano 2024	Receitas	Despesas	Saldo
	Movimentações Janeiro 2024		Saldo ano anterior	R\$ 140.910,49
	Receitas (Aporte da Taxa)	R\$		
	Despesas Administrativas			
	Jetons		R\$ 11.299,63	R\$ (11.299,63)
	Serviços		R\$ 10.064,03	
	Diárias		R\$ 1.235,60	
	Receita de remuneração Investimentos	R\$		
	Resultado	R\$ 1.285,41		R\$ (10.014,22)
		R\$ 1.285,41	R\$ 11.299,63	R\$ (10.014,22)
	Movimentações Fevereiro 2024			
	Receitas (Aporte da Taxa)			
	Despesas Administrativas	R\$ 262.317,76		R\$ 262.317,76
	Jetons		R\$ 13.562,29	R\$ 248.755,47
	Serviços		R\$ 10.197,89	
	Diárias		R\$ 3.364,40	
	Receita de remuneração Investimentos	R\$		
	Resultado	R\$ 1.513,78		R\$ 250.269,25
		R\$ 263.831,54	R\$ 13.562,29	R\$ 250.269,25
	Movimentações Março 2024			
	Receitas (Aporte da Taxa)			
	Despesas Administrativas	R\$		R\$
	Jetons		R\$ 11.388,30	R\$ (11.388,30)
	Serviços		R\$ 10.167,10	
	Diárias		R\$ 1.221,20	
	Receita de remuneração Investimentos	R\$		
	Resultado	R\$ 3.097,07		R\$ (8.291,23)
		R\$ 3.097,07	R\$ 11.388,30	R\$ (8.291,23)
Totais				





Data	Receitas e Despesas da Taxa de Administração (conta s/credi 8971-5) - Ano 2024	Receitas	Despesas	Saldo
	Movimentações Abril 2024			
	Receitas (Aporte da Taxa)	R\$ -		R\$ -
	Despesas Administrativas		R\$ 12.714,52	R\$ (12.714,52)
	Jetons		R\$ 10.821,12	
	Serviços		R\$ 964,40	
	Diárias		R\$ 929,00	
	Receita de remuneração Investimentos	R\$ 3.226,32		R\$ (9.488,20)
Totais	Resultado	R\$ 3.226,32	R\$ 12.714,52	R\$ (9.488,20)
	Movimentações Maio 2024			
	Receitas (Aporte da Taxa)	R\$ -		R\$ -
	Despesas Administrativas		R\$ 2.846,52	R\$ (2.846,52)
	Jetons		R\$ 638,52	
	Serviços		R\$ 2.208,00	
	Diárias		R\$ -	
	Receita de remuneração Investimentos	R\$ 2.943,44		R\$ 96,92
Totais	Resultado	R\$ 2.943,44	R\$ 2.846,52	R\$ 96,92
	Movimentações Junho 2024			
	Receitas (Aporte da Taxa)	R\$ -		R\$ -
	Despesas Administrativas		R\$ 21.267,54	R\$ (21.267,54)
	Jetons		R\$ 20.298,54	
	Serviços		R\$ 969,00	
	Diárias		R\$ -	
	Receita de remuneração Investimentos	R\$ 2.735,55		R\$ (18.531,99)
Totais	Resultado	R\$ 2.735,55	R\$ 21.267,54	R\$ (18.531,99)
	Movimentações Julho 2024			
	Receitas (Aporte da Taxa)	R\$ -		R\$ -
	Despesas Administrativas		R\$ 16.142,22	R\$ (16.142,22)
	Jetons		R\$ 10.769,72	
	Serviços		R\$ 3.050,00	
	Diárias		R\$ 2.322,50	
	Receita de remuneração Investimentos	R\$ 2.979,37		R\$ (13.162,85)
Totais	Resultado	R\$ 2.979,37	R\$ 16.142,22	R\$ (13.162,85)

Data	Aporte Periódico (conta sicredi 15590-4) - Ano 2024	Receitas	Despesas	Saldo
31/12/2023	Saldo do ano anterior			R\$ 1.210.708,76
	Movimentações Janeiro 2024			
	Receitas aportes periódicos	R\$ 399.261,54		R\$ 399.261,54
	Despesas (não poderá utilizar por 5 anos)			
	Aposentadorias			R\$ 399.261,54
	Pensões			
	13º salário			
	Compensação Previdenciária			
	Receita de remuneração investimentos	R\$ 11.610,09		R\$ 410.871,63
Totais	Resultado	R\$ 410.871,63		R\$ 410.871,63
	Movimentações Fevereiro 2024			
	Receitas aportes periódicos	R\$ 403.254,16		R\$ 403.254,16
	Despesas (não poderá utilizar por 5 anos)			
	Aposentadorias			R\$ 403.254,16
	Pensões			
	13º salário			
	Compensação Previdenciária			
	Receita de remuneração investimentos	R\$ 13.790,51		R\$ 417.044,67
Totais	Resultado	R\$ 417.044,67		R\$ 417.044,67
	Movimentações Março 2024			
	Receitas aportes periódicos	R\$ 403.254,16		R\$ 403.254,16
	Despesas (não poderá utilizar por 5 anos)			
	Aposentadorias			R\$ 403.254,16
	Pensões			
	13º salário			
	Compensação Previdenciária			
	Receita de remuneração investimentos	R\$ 17.131,10		R\$ 420.385,26
Totais	Resultado	R\$ 420.385,26		R\$ 420.385,26

Data	Aporte Periodico (conta secredi 15590-4) - Ano 2024	Receitas	Despesas	Saldo
	Movimentações Abril 2024			
	Receitas aportes periodicos	R\$ 403.254,16		R\$ 403.254,16
	Despesas (não poderá utilizar por 5 anos)			R\$ 403.254,16
	Aposentadorias			
	Pensões			
	13º salário			
	Compensação Previdenciária			
	Receita de remuneração investimentos			
Totais	Resultado	R\$ 22.746,63	R\$ -	R\$ 426.000,79
	Movimentações Maio 2024			
	Receitas aportes periodicos	R\$ 403.254,16		R\$ 403.254,16
	Despesas (não poderá utilizar por 5 anos)			R\$ 403.254,16
	Aposentadorias			
	Pensões			
	13º salário			
	Compensação Previdenciária			
	Receita de remuneração investimentos			
Totais	Resultado	R\$ 23.523,58	R\$ -	R\$ 426.777,74
	Movimentações Junho 2024			
	Receitas aportes periodicos	R\$ 403.254,16		R\$ 403.254,16
	Despesas (não poderá utilizar por 5 anos)			R\$ 403.254,16
	Aposentadorias			
	Pensões			
	13º salário			
	Compensação Previdenciária			
	Receita de remuneração investimentos			
Totais	Resultado	R\$ 25.045,05	R\$ -	R\$ 428.299,21
	Movimentações Julho 2024			
	Receitas aportes periodicos	R\$ 403.254,16		R\$ 403.254,16
	Despesas (não poderá utilizar por 5 anos)			R\$ 403.254,16
	Aposentadorias			
	Pensões			

Data	Aporte Periodico (conta sicredi 15590-4) - Ano 2024	Receitas	Despesas	Saldo
	13º salário			
	Compensação Previdenciária			
	Receita de remuneração investimentos	R\$ 35.333,91	R\$ -	R\$ 438.588,07
Totais	Resultado	R\$ 438.588,07	R\$ -	R\$ 438.588,07
Totais no Ano		R\$ 2.967.967,37	R\$ -	R\$ 2.967.967,37
	Totais em conta			R\$ 4.178.676,13

Handwritten signature

Handwritten signature

Handwritten signature

Handwritten signature